



LEMAITRE

Sicherheit seit 1974



Artikel	ANDY BAU	Artikelnummer	0925	0926
Kategorie	S3 SRC	Größe	38 - 49	41 - 49
Artikelserie	GERMAX	Passform	L	XXL

OBERMATERIAL	2,2 mm Büffelleder
FUTTER	abriebfestes Textilinnenfutter
ZEHENKAPPE	Stahl
ZWISCHENSÖHLE	„Fibre-LS“ metallfrei
SOHLE	GERMAX
BESONDERHEIT	Mehrweitemsystem, gespritzte Überkappe

Schuhtyp	Lederschuh
Geschlecht	Herrenschuh
Schuhform	Stiefel knöchelhoch
Verschlussart	Schnürschuh
Verschlusselement	Ösen
Farbe	schwarz, blaue Besätze
Lederausprägung	glatt
Brandsohle	Fibre-LS
Laufsohle	PU - Polyurethan
Zusatzkennzeichnung	antistatisch (A) durchtrittsichere Zwischensohle (P) gepolsterte Lasche orthopädische Einlagenversorgung (DGUV Regel 112-191) reflektierende Applikationen rutschhemmend (SRC = SRA + SRB) schockabsorbierend (E) Zehenschutzkappe
Geeigneter Untergrund	besonders für harte Laufflächen geeignet
Produktbeurteilung	Comfort
Sicherheitsschuh-Klasse	S3
EN-Normen	EN 20345:2011
CE-Kennzeichen	Ja
Gewicht (Paar in Gr. 42)	1206 g
Einsatz-Schwerpunkt	langer Einsatz auf harten Laufflächen
Branchenschlüssel	Bau / Straßenbau Druckindustrie Elektroindustrie Gastronomie Gebäudereinigung Handwerk Klimatechnik Maschinenbau Medizintechnik / Labore Nahrungsmittelindustrie Pharmazie Transporttechnik, Logistik, Lagerwesen Zeitarbeit

Wetten, der passt?
...ANDY BAU S3

Eine passende Sohle für den deutschen Markt, eine passende Schuhform für den individuellen Fuß – gibt's das?
Dank wirklich kreativer Köpfe im Hause LEMAITRE, ist beides entstanden – hier passt es eben einfach!


Die großvolumige, aber flexible GERMAX-Sohle erfüllt deutsche Ansprüche an echte Wertarbeit für den Arbeitsplatz und zeigt dabei richtig Profil.
Griffig und robust erinnert die Trittflächenstruktur an einen Trekking-Schuh – Rutschgefahren auf schmierigen oder nassen Untergründen haben ausgedient!
Auch wenn es mal auf die Leiter in schwindelnde Höhen geht, ist Standfestigkeit vorprogrammiert, der ausgearbeitete Absatz lässt niemanden haltlos werden. Natürlich kommt der Tragekomfort nicht zu kurz – das speziell entwickelte Dämpfungssystem im Fersenbereich federt ab, die kräftige Sohle beweist Nachgiebigkeit bei jedem Schritt.

Schmal – oder unendliche Weiten?
Der ANDY BAU legt sich nicht fest und zeigt sich großzügig – hier darf gewählt werden!
Die durchdachte Konstruktion verschiedener Leisten bietet ein spezielles System unterschiedlicher Pass-Weiten, endlich ein variabler Schuh für „harte Jungs“!
Das sportlich hochgeschnittene Modell glänzt in schwarzem Büffelleder und zeigt im Bereich der blauen Seitenbesätze einen ganz besonderen Hingucker - retroreflektierende Reflexpaspeln werden auch bei schwierigen Lichtverhältnissen zum „Leuchtsignal“.
Ganz schön passend, im richtigen Moment gesehen zu werden....


Aber auch weitere Sicherheitsaspekte des ANDY BAU können sich sehen lassen.
Als S3-Modell verfügt er über kompetente Abwehrmechanismen gegen Nässe, wie auch potentielle Eintrittsgefahren von unten - spitze Gegenstände scheitern an der durchtrittsicheren Gewebeeinlage.
Damit auch Vorderfuß und Zehen den Arbeitstag unverletzt überstehen, hält die kräftige Stahlschutzkappe das, was sie verspricht, im Außenbereich wird das Leder speziell bei kniender Arbeit durch die Überkappenkonstruktion vor Abrieb und Schädigung bewahrt.

Bequem, robust, sportlich, sicher.
Mit dem ANDY BAU passen Schuh und Fuß zusammen – den ganzen Tag!


Verwandt mit:



Andy Aqua S3 SRC



Andy White S3 SRC



Andy Bau low S3 SRC



Blacktop+ S1P SRC



Andy Fresh S1P SRC



Jura ÜK+ S3 SRC



Andy high S3 SRC



Softsport S1P SRC



Andy low S3 SRC